

## KARTA PRACY nr 2


**Temat: Znaki i sygnały drogowe**

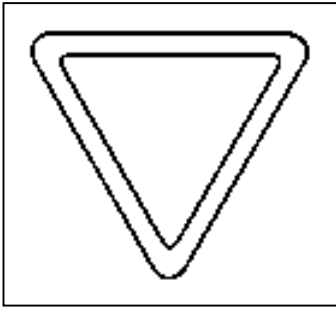
Data .....

Uczeń/uczennica ..... Klasa .....

**UWAGI:**

- Za prawidłowo wykonane polecenie uzyskujesz liczbę punktów wskazaną w rubryce PUNKTACJA. Za brak odpowiedzi lub niepełne rozwiązanie – nie otrzymujesz punktów. Ostatnią kolumnę tabeli wypełnia sprawdzający nauczyciel.
- Mimo że do zaliczenia pracy wystarczy Ci kilka punktów, postaraj się rozwiązać wszystkie zadania.

Lp.	ZADANIA	ROZWIĄZANIA	Punktacja ćwiczeń	Liczba otrzyma- nych punktów
1	Jakie jest znaczenie znaków:	1. ostrzegawczych ..... ..... 2. zakazu ..... .....	4	
2	W jakiej kolejności należy stosować się do znaków i sygnałów drogowych	..... ..... ..... ..... ..... .....	4	
3	Dlaczego znaki ostrzegawcze ustawia się w pewnej odległości od miejsc niebezpiecznych	..... ..... ..... .....	2	
4.	Z jaką maksymalną prędkością można poruszać się w:	1. terenie zabudowanym ..... 2. strefie zamieszkania .....	2	
5.	Uzupełnij kolory sygnalizatora świetlnego oraz podaj co oznaczają:	 ..... ..... ..... ..... .....	3	
6.	Na następnej stronie uzupełnij kolory, opis i znaczenie znaków:		20	



.....  
.....  
.....  
.....  
.....  
.....



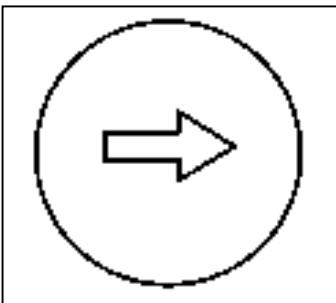
.....  
.....  
.....  
.....  
.....  
.....



.....  
.....  
.....  
.....  
.....  
.....



.....  
.....  
.....  
.....  
.....  
.....



.....  
.....  
.....  
.....  
.....  
.....

Za każdy prawidłowo pokolorowany znak otrzymujesz 1 punkt. Za prawidłowe określenie znaczenia znaku otrzymujesz 2 punkty. Za podanie do jakiej grupy ten znak należy otrzymujesz 1 punkt

Uwagi .....

Liczba punktów

**Skala ocen** 35 – 34 celujący 33 - 29 bardzo dobry, 28 – 23 dobry, 22 – 17 dostateczny, 16 – 12 dopuszczający